

PLANIFO

Outil de planification opérationnelle et
financière



Présentation - PLANIFO

PLANIFO est une **application web de planification opérationnelle et financière** — multi-sociétés, multi-devises, multi-activités.

PLANIFO propose une planification intégrée : **du planning de production**, ses ressources et ses KPI **jusqu'aux états financiers** (P&L, Bilan, Flux de trésorerie). PLANIFO fait gagner du temps, fiabilise les livrables, augmente la capacité de traitement

PLANIFO vous accompagne pour chaque étape, **budgets** et **contrôle budgétaire**, mise en place **d'indicateurs et ratios**, reforecast, **analyses de sensibilité**, gestion des droits utilisateurs, **synchronisation du travail**.

PLANIFO propose un **environnement flexible, évolutif et collaboratif** pour éviter les « usines à Excel », harmoniser les prévisions et donner une vue d'ensemble de la **performance globale** de l'entreprise.

Principal

- Accueil
- Résumé Projet
- Résumé Global
- Visualisation

Gestion des Tables

- Ressources

Saisie & Import

- Saisie des Prévisions - Cumul
- Saisie - Production
- Saisie - KPI Réel
- Saisie Trésorerie Réel

Administration

Accueil

sacoman@zaliso.com [Déconnexion]

Système de Gestion des Prévisions

Planifier et mesurer votre activité

- Résumé Global**
Performances consolidées du périmètre
- Résumé BU - Projets**
KPI Opérationnels et Financiers par BU / Projets
- Saisie des Prévisions**
Saisissez et gérez vos prévisions de production et ressources
Interface de saisie pour la planification de vos activités
- Visualisation des Données**
Analysez votre activité en détails avec différents Tableaux de Bord Opérationnels et Financiers

Contacts :

Rémy Sacoman, Directeur Général / sacoman@zaliso.com / +33 6 82 25 29 98

Vos enjeux de planification, notre solution PLANIFO

Les enjeux de la planification globale

Excel dispersés, délais de préparation **longs** pour les budgets / reforecast.

Difficulté à relier production & ressources opérationnelles aux **états financiers** (P&L - Bilan - Trésorerie)

Consolidation lente, **visibilité incomplète** sur le **BFR, les investissements et les financements** associés aux objectifs de production

Difficultés à manager l'incertitude, peu d'analyse de scénarios, projections à moyen terme incomplètes, exposition risques de change et règles fiscales hétérogènes par pays.

Notre solution

Planification intégrée : Du planning de production, ses ressources et ses KPI jusqu'aux états financiers (P&L, Bilan, Flux de trésorerie). Effectuez des **prévisions détaillées** et cohérentes selon les **spécificités de votre activité**.

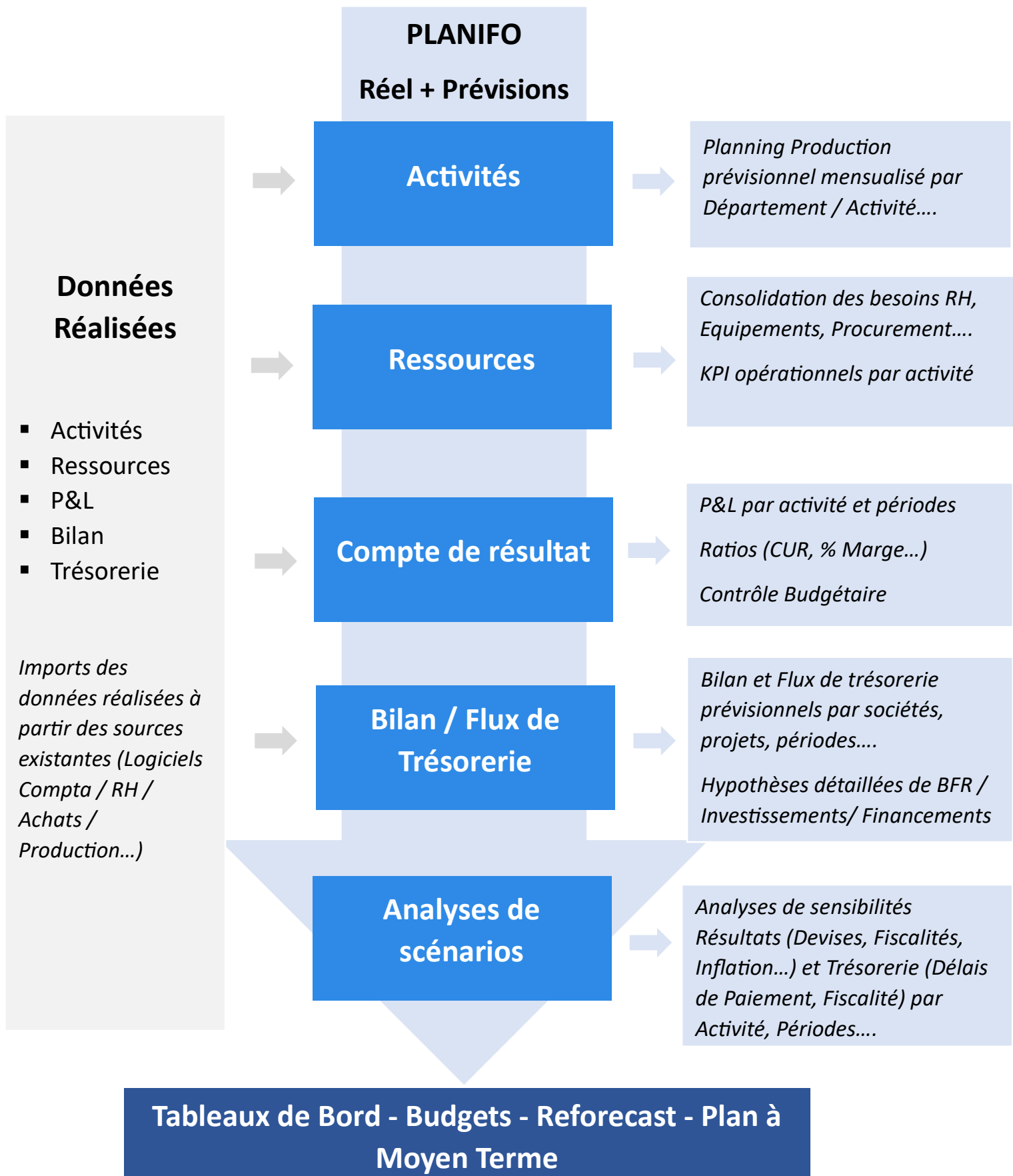
Décisions plus rapides et fiables : Obtenez des courbes de besoins RH / Equipements / Achats. Effectuez des analyses de sensibilité / **scénarios** (devises, prix, volumes, énergie...). PLANIFO vous aide dans la prise de **décisions opérationnelles et stratégiques** à court et long terme.

Collaborations optimisées : Point unique de travail entre les différents services. PLANIFO permet une **standardisation des processus budgétaires** sans perdre les **spécificités pays/activités**.

Contacts :

Rémy Sacoman, Directeur Général / sacoman@zaliso.com / +33 6 82 25 29 98

PLANIFO – Un outil de planification globale



Contacts :

Rémy Sacoman, Directeur Général / sacoman@zaliso.com / +33 6 82 25 29 98

Saisissez ou importez vos Prévisions

⇒ **Saisissez** directement vos hypothèses dans l'application ou effectuez un **import Excel**

Saisie des Prévisions - Cumul

Saisie et modification des données prévisionnelles - Version Cumul

Consolidation par Période

remysacoman@gmail.com

↳ Déc

1 600 000
Quantité cumulée m3

-8 166 455
Total (€)

-5,1
Montant / Terre

Commentaires partagés

Ajouter un commentaire...

Template et Import Excel

Le template contient trois feuilles : "Production", "Ressources" et "Ressources Disponibles" (référence des ressources autorisées).

Télécharger Template Importer Excel

Données de Production

Champ 1 Champ 2 Champ 3

Champ libre 1 Champ libre 2 Champ libre 3

Production	202509	202510	202511	202512	202601	202602	202603	202604
Quantité	300000	300000	300000	300000	300000	100000	0	0

Saisie des Prévisions - Cumul

Saisie et modification des données prévisionnelles - Version Cumul

Consolidation par Période

remysacoman@gmail.com

↳ Décom

Saisie des Quantités par Ressource

KPI	Code	Désignation	Quantités Cumulées	202510	202511	202512	202601	202602
<input checked="" type="checkbox"/>	NIG014	Location Camion Benne (8X4) - Locations Externes	8 675	1 575	1 575	1 575	1 575	800
<input checked="" type="checkbox"/>	NIG055	Chef d'équipe	18 500	3 380	3 380	3 380	3 380	1 600
<input checked="" type="checkbox"/>	NIG024	Location Chargeur Caterpillar 966C - Locations Externes	156	26	26	26	26	26
<input checked="" type="checkbox"/>	NIG022	Location Bulldozer Caterpillar D6L - Locations Externes	2 530	460	460	460	460	230
<input checked="" type="checkbox"/>	NIG090	Pointeur	18 500	3 380	3 380	3 380	3 380	1 600
<input checked="" type="checkbox"/>	NIG028	Location Pelle Doosan DX300 (30T) - Locations Externes	3 700	700	700	700	700	200
<input checked="" type="checkbox"/>	NIG129	Niveleuse 12K	900	150	150	150	150	150
<input checked="" type="checkbox"/>	NIG002	Location compacteur Bomag BW120 - Locations Externes	2 530	460	460	460	460	230
<input checked="" type="checkbox"/>	NIG013	Location Camion Benne (8X4) - Gasoil	8 675	1 575	1 575	1 575	1 575	800

Contacts :

Rémy Sacoman, Directeur Général / sacoman@zaliso.com / +33 6 82 25 29 98

Analysez votre activité

⇒ **Visualisez vos données** avec des Dashboards dynamiques et personnalisables en croisant la production, les ressources et les données financières pour une ou plusieurs activités, projets, sociétés...

Affichage des colonnes KPI :

Effectif (FTE)

Parc (Units)

Gasoil (L)

KPI Autres

Ratios KPI

Total Réel
-1 826 933 €

Montant / m3: -6,0 €

Production cumulée: 306 000 m3

Total Prévisionnel
-8 242 913 €

Montant / m3: -5,2 €

Production cumulée: 1 600 000 m3

Cumulé
-10 069 846 €

Montant / m3: -5,3 €

Production cumulée: 1 906 000 m3

Total Référence
-8 166 455 €

Montant / m3: -5,1 €

Production cumulée: 1 600 000 m3

Données de: Budget ok

↓ Exporter en Excel

📄 Générer PDF

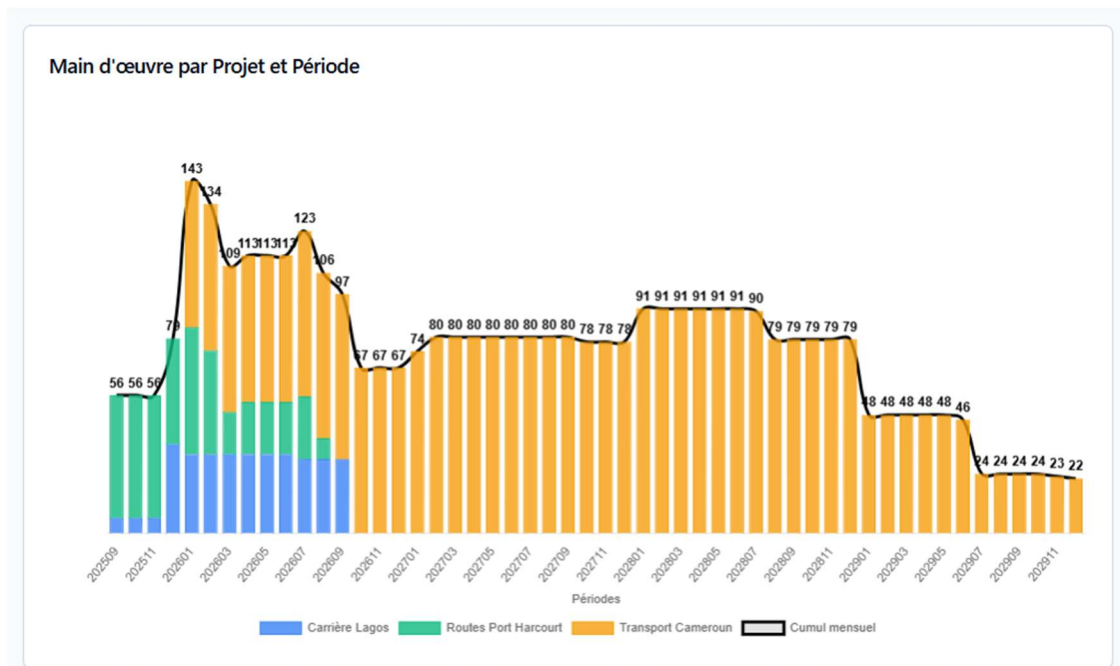
Période	Activité (m3)	Gasoil (L)	Carburants / Lubrifiants	Equipements	Main d'œuvre	Total (€)	Montant / m3
202501 (Réel)	25 000	50 230	-15 801	-77 930	-1 267	-94 998	-3,8
202502 (Réel)	35 000	65 000	-21 028	-150 867	-2 534	-174 428	-5,0
202503 (Réel)	40 000	76 000	-23 137	-180 590	-3 043	-206 769	-5,2
202504 (Réel)	50 000	42 300	-27 314	-238 778	-4 055	-270 148	-5,4
202505 (Réel)	35 000	54 800	-27 314	-238 778	-4 055	-270 148	-7,7
202506 (Réel)	42 000	80 000	-27 314	-238 778	-4 055	-270 148	-6,4
202507 (Réel)	28 000	74 210	-27 314	-238 778	-4 055	-270 148	-9,6
202508 (Réel)	51 000	65 000	-27 314	-238 778	-4 055	-270 148	-5,3
202509 (Prévision)	50 000	80 617	-47 403	-233 790	-3 801	-284 994	-5,7
202510 (Prévision)	100 000	107 284	-63 083	-452 600	-7 602	-523 285	-5,2
202511 (Prévision)	120 000	118 046	-69 411	-541 769	-9 128	-620 308	-5,2
202512 (Prévision)	160 000	139 358	-81 943	-716 334	-12 166	-810 443	-5,1

Contacts :

Rémy Sacoman, Directeur Général / sacoman@zaliso.com / +33 6 82 25 29 98

Déterminez vos besoins RH, Matériel, Matériaux

⇒ Affichez des **courbes de besoins** de main d'œuvre, matériel et consolidez votre **planning d'achats** de façons dynamiques en fonction des hypothèses et périmètres retenus



Projet	Code	Désignation Ressource	202509	202510	202511	202512	202601	20
Routes Port Harcourt	CAM028	Location Camion Malaxeur 10m3 - Locations Externes	-	-	-	-	6	
	NIG024	Location Chargeur Caterpillar 966C - Locations Externes	1	-	1	-	2	
	NIG014	Location Camion Benne (8X4) - Locations Externes	10	21	25	-	38	
	NIG022	Location Bulldozer Caterpillar D6L - Locations Externes	3	6	7	10	-	
	NIG129	Niveleuse 12K	1	-	3	-	3	
	NIG002	Location compacteur Bomag BW120 - Locations Externes	3	6	7	10	10	
	NIG028	Location Pelle Doosan DX300 (30T) - Locations Externes	4	9	11	14	14	
	NIG040	Location Bus Coaster - Locations Externes	2	2	2	2	2	
Sous-total Routes Port Harcourt	-	-	25	44	56	36	76	
Transport Cameroun	CAM013	Locations Internes Grumiers - Pistes - Coûts	-	-	-	-	12	
	CAM015	Locations Internes Grumiers - Routes Mauvaises - Coûts	-	-	-	-	11	
	CAM014	Locations Internes Grumiers - Routes Normales - Coûts	-	-	-	-	39	
Sous-total Transport Cameroun	-	-	0	0	0	0	62	
TOTAL GÉNÉRAL	-	-	25	44	56	36	137	

Contacts :

Rémy Sacoman, Directeur Général / sacoman@zaliso.com / +33 6 82 25 29 98

Effectuez votre contrôle budgétaire

⇒ Effectuez un **contrôle budgétaire dynamique** par activité ou par famille de coûts en utilisant les nombreux filtres disponibles.

Contrôle Budgétaire / Réel vs budget / Activités

2026 Projets Sociétés Groupements 1 Groupements 2

Groupements 3 États Financiers 3 sélectionnés (vide) X Chiffre d'affaires X Coûts X Toutes les périodes Afficher KPI Actualiser

Export Excel

Projet - Activité - Type UO - Unité UO	Production (Version Actuelle)	Montants (Version Actuelle)	Production (Référence)	Montants (Référence)	Écart Production	Écarts Montants
Agence Lagos - ADM001 - Direction Financière - Mois - Mois	26	-70230	0	0	26	-70230
Agence Lagos - ADM002 - Direction France - Mois - Mois	0	0	0	0	0	0
Sous-total Agence Lagos	-	-70230	-	0	-	-70230
Carrière Lagos - CAR000 - Investissements Carrière Lagos - EUR - EUR	0	-1250000	0	0	0	-1250000
Carrière Lagos - CAR001 - Minage - Volume - m3	244433	-1329228	0	0	244433	-1329228
Carrière Lagos - CAR002 - Extraction - Déblais Rocheux - m3	193668	-732541	70800	-227092	122868	-505449
Carrière Lagos - CAR003 - Concassage - Agrégats - Ton	276250	-276330	120000	-441280	156250	164950
Carrière Lagos - CAR004 - Transport - Agrégats - Ton	212306	-1925625	180000	-1302426	32306	-623199
Carrière Lagos - CAR005 - Ventes Carrière - Agrégats - Ton	212306	3727919	0	0	212306	3727919
Sous-total Carrière Lagos	-	-1785805	-	-1970798	-	184993
Projet non défini - TRA004 - - -	0	0	3836640	-958060	-3836640	958060
Sous-total Projet non défini	-	0	-	-958060	-	958060
Routes Port Harcourt - ENR001 - Matériaux Enrobés - Enrobés - Ton	72000	-3403778	72000	-3403778	0	-0
Routes Port Harcourt - ENR002 - Centrale Enrobés - Enrobés - Ton	80000	-362807	0	0	80000	-362807

Contrôle Budgétaire / Réel vs budget / Familles

2025 Projets Sociétés Activités Groupements 1

Groupements 2 Groupements 3 Compte de Résultat Regroupements Toutes les périodes

Afficher rubriques Actualiser Export Excel

Familles	Montants (Version Actuelle)	Montants (Référence)	Écarts Montants
Chiffre d'affaires	5272231	5272231	0
Amortissements	-920603	-416667	-503936
Carburants / Lubrifiants	-765824	-309465	-456359
Consommables	-505742	-106349	-399393
Equipements	-414340	-2358798	1944458
Main d'œuvre	-426494	-245863	-180631
Matériaux	-378198	-378198	0
Résultat Financier	-226389	-226389	0
Sous Traitants	-88767	-88767	0
Taxes	-84510	0	-84510
IS	-325886	-325886	0
TOTAL GÉNÉRAL	1 135 479	815 850	319 629

Contacts :

Rémy Sacoman, Directeur Général / sacoman@zaliso.com / +33 6 82 25 29 98

Analysez vos flux de trésorerie

⇒ Analysez les flux de trésorerie par activité ou consolidés selon différents périmètres personnalisables.

← Retour ↗ Flux de trésorerie - Méthode Directe

Filtrer par périodes: Toutes les périodes | Filtrer par projet: Tous les projets | Filtrer par société: Toutes les sociétés | Exporter Excel

Résumé Flux de Trésorerie

Total Flux de Trésorerie	Flux d'Opérations	Flux d'Investissements	Flux de Financements
2 342 967 €	20 487 413 €	-6 695 438 €	-11 449 008 €

Flux de trésorerie - Méthode Directe

Flux de trésorerie	202511	202512	202601	202602	202603	202604
Opérations	-230 253	-264 378	2 174 950	-1 526 678	-1 764 989	-1 210 026
Main d'Œuvre	-111 118	-129 723	-222 512	-160 036	-152 218	-168 573
Ventes - Clients	146 396	219 594	3 629 453	29 453	45 276	600 774
Achats	-242 188	-351 759	-611 870	-956 741	-1 967 100	-2 082 740
Taxes	-16 689	7 490	41 218	-498 015	160 072	314 678
Ventes - Groupes	0	0	0	0	158 232	158 232
IS / WHT	-6 654	-9 982	-301 339	-1 339	-9 250	-32 396
Avances Clients	0	0	-360 000	60 000	0	0
Investissements	0	-8 314 944	7 55 904	0	0	0
Investissements	0	-7 559 040	0	0	0	0
Cessions Immobilisations	0	0	0	0	0	0
TVA / Immos	0	-1 511 808	1 511 808	0	0	0
WHT / Immos	0	7 55 904	-7 55 904	0	0	0
Financements	-175 298	11 884 437	-331 389	-330 694	-330 000	-329 305
Emprunts Long Terme	-119 048	7 439 992	-276 528	-276 528	-276 528	-276 528
Frais Financiers	-56 250	-55 556	-54 861	-54 167	-53 472	-52 778
Capital	0	4 500 000	0	0	0	0
TOTAL GÉNÉRAL	-405 551	3 305 115	2 599 466	-1 857 372	-2 094 988	-1 539 331

Contacts :

Rémy Sacoman, Directeur Général / sacoman@zaliso.com / +33 6 82 25 29 98

Analysez vos flux de trésorerie

⇒ **Analysez les flux de trésorerie** par activité ou consolidés selon différents périmètres personnalisables.

Filtres

Projet: PRO004 - Transport... Société: Toutes les sociétés Activité: Toutes les activités Périodes à afficher: Toutes les périodes

Vue Années uniquement (masquer les détails mensuels)

Flux de Trésorerie - Méthode Indirecte

Groupe Trésorerie	Famille Bilan	202509	202510	202511	202512	Total 2025	202601	202602	202603	202604	202605
	EBITDA	103 318	103 318	103 318	103 318	413 273	164 664	164 664	178 250	178 250	178 250
	IS	0	0	0	0	0	-23 146	-23 146	-23 146	-23 146	-23 146
	Créances Clients	0	0	0	0	0	-532 352	-532 352	-532 352	0	0
	Dettes Fournisseurs	-184 258	-205 385	0	0	-389 643	481 883	481 883	-24 087	-26 847	0
	Taxes - TVA	34 231	34 231	34 231	0	102 693	12 269	12 269	16 744	97 057	4 474
	Taxes - WHT	0	0	-8 558	0	-8 558	0	0	20 078	0	-1 119
	SOUS-TOTAL Opérations	-46 708	-67 836	128 991	103 318	117 765	103 318	103 318	-364 513	225 315	158 460
	Créances Clients / Immobilisations	0	0	0	0	0	0	0	0	0	0
	Dettes Fournisseurs Immobilisations	0	0	9 070 848	-9 070 848	0	0	0	0	0	1 170 432
	Immobilisations	0	0	-7 559 040	0	-7 559 040	0	0	0	0	-975 360
	Taxes - TVA	0	0	-1 511 808	0	-1 511 808	1 511 808	0	0	0	-195 072
	Taxes - WHT	0	0	0	755 904	755 904	-755 904	0	0	0	0
	SOUS-TOTAL Investissements	0	0	0	-8 314 944	-8 314 944	755 904	0	0	0	0
	Capital	0	0	0	4 500 000	4 500 000	0	0	0	0	0
	Financements Externes	0	0	0	7 559 040	7 559 040	-157 480	-157 480	-157 480	-157 480	-157 480
	SOUS-TOTAL Financements	0	0	0	12 059 040	12 059 040	-157 480	-157 480	-157 480	-157 480	-157 480
	Flux de Trésorerie	-46 708	-67 836	128 991	3 847 414	3 861 861	701 742	-54 162	-521 993	67 835	980
	Trésorerie Cumulée	-46 708	-114 544	14 447	3 861 861	3 861 861	4 563 604	4 509 442	3 987 449	4 055 283	4 056 263

Contacts :

Rémy Sacoman, Directeur Général / sacoman@zaliso.com / +33 6 82 25 29 98

Projetez votre Bilan

⇒ **Visualisez votre bilan** d'une façon dynamique avec des filtres par périodes, sociétés, activités...

Filtres - Bilan

Année: États Financiers:

Regroupements: Projets:

Sociétés:

Bilan Prévisionnel

Familles Bilan	01/2026 Prévision	02/2026 Prévision	03/2026 Prévision	04/2026 Prévision	05/2026 Prévision	06/2026 Prévision	07/2026 Prévision	08/2026 Prévision	09/2026 Prévision	
Avances Clients	-1 200 000	-1 200 000	-1 200 000	-1 200 000	-700 000	-700 000	-500 000	-500 000	-500 000	-
Créances Clients	892 753	1 591 249	7 623 601	7 623 601	9 823 601	9 823 601	2 259 195	2 394 788	9 750 253	€
Créances Clients / Immobilisations	-	-	-	-	-	-	-	-	-	
Immobilisations	6 393 118	6 147 799	5 886 224	5 624 649	6 338 434	6 076 858	5 815 283	5 553 708	5 277 909	€
Production en cours	3 514 803	5 305 537	2 112 756	3 950 410	-1 211 936	625 719	2 243 676	3 540 329	-1 924 569	
Stocks	880 000	770 000	660 000	550 000	440 000	330 000	220 000	110 000	-	
Taxes	317 270	968 502	28 728	-31 480	-1 141 359	-245 228	-472 240	794 678	-641 852	-
Trésorerie	3 635 621	1 778 249	-316 739	-1 856 071	1 402 460	-2 424 292	3 435 463	425 267	-1 057 841	€
Total Actif	14 433 566	15 361 337	14 794 570	14 661 109	14 951 201	13 486 658	13 001 378	12 318 770	10 903 900	€
Capital	4 500 000	4 500 000	4 500 000	4 500 000	4 500 000	4 500 000	4 500 000	4 500 000	4 500 000	€
Dettes Fournisseurs	3 812 203	4 913 511	5 020 928	5 271 687	5 344 816	5 232 009	5 176 025	4 862 309	4 457 476	€
Dettes Fournisseurs Immobilisations	-	-	-	-	1 170 432	-	-	-	-	
Financements Externes	6 806 322	6 529 794	6 253 267	5 976 739	5 700 211	5 423 684	5 147 156	4 870 629	4 594 101	€
Taxes	44 752	59 274	102 571	105 717	106 932	213 701	110 534	112 019	108 201	
Résultat	-729 711	-641 243	-1 082 196	-1 193 033	-1 871 191	-1 882 735	-1 932 337	-2 026 187	-2 755 877	€
Total Passif	14 433 566	15 361 337	14 794 570	14 661 109	14 951 201	13 486 658	13 001 378	12 318 770	10 903 900	€

Contacts :

Rémy Sacoman, Directeur Général / sacoman@zaliso.com / +33 6 82 25 29 98

Analyses de sensibilités et scénarios

⇒ Effectuez rapidement des **analyses de sensibilités et évaluez l'impact** Résultat / Trésorerie des variables sélectionnées.

Analyses de sensibilité

Appliquez un coefficient aux lignes de prévisions selon des critères de filtrage

[Effacer tous les coefficients](#) [Calculer tous les coefficients](#)

Calcul global des coefficients

Calcul terminé avec succès 100%

Étape 8/8

Le calcul s'est terminé avec succès ! Tous les coefficients ont été appliqués et les montants recalculés.

Analyse de sensibilité P&L

Totaux des montants de valorisation et montants avec coefficient [Actualiser](#)

Période: Toutes les périodes États financiers: Compte de Résultat

Projet	Valorisation Montant	Montants Coeff	Différence	Variation (%)
Carrière Lagos	2 563 364 €	2 563 364 €	0 €	+0.0%
Transport Cameroun	424 053 €	-1 429 918 €	-1 853 970 €	-437.2%
Agence Lagos	-280 919 €	-280 919 €	0 €	+0.0%
Routes Port Harcourt	-1 407 814 €	-1 407 814 €	0 €	+0.0%
TOTAL GLOBAL	1 298 684 €	-555 286 €	-1 853 970 €	-142.8%

[Coefficients sauvegardés](#) [+ Nouveau coefficient](#)

Gérez une coefficient d'analyse de conciliation personnalisée

Analyses de sensibilité Trésorerie

Appliquez un coefficient aux flux de trésorerie selon des critères de filtrage

[Effacer tous les coefficients](#) [Calculer tous les coefficients](#)

Calcul global des coefficients

Calcul terminé avec succès 100%

Étape 8/8

Le calcul s'est terminé avec succès ! Tous les coefficients ont été appliqués et les montants recalculés.

Synthèse des flux de trésorerie par période

Comparaison des montants consolidés par période entre Test 6 (trésorerie normale) et Test 7 (trésorerie alternative) [Actualiser](#)

Années: Toutes les années Projets: Tous les projets Sociétés: Toutes les sociétés

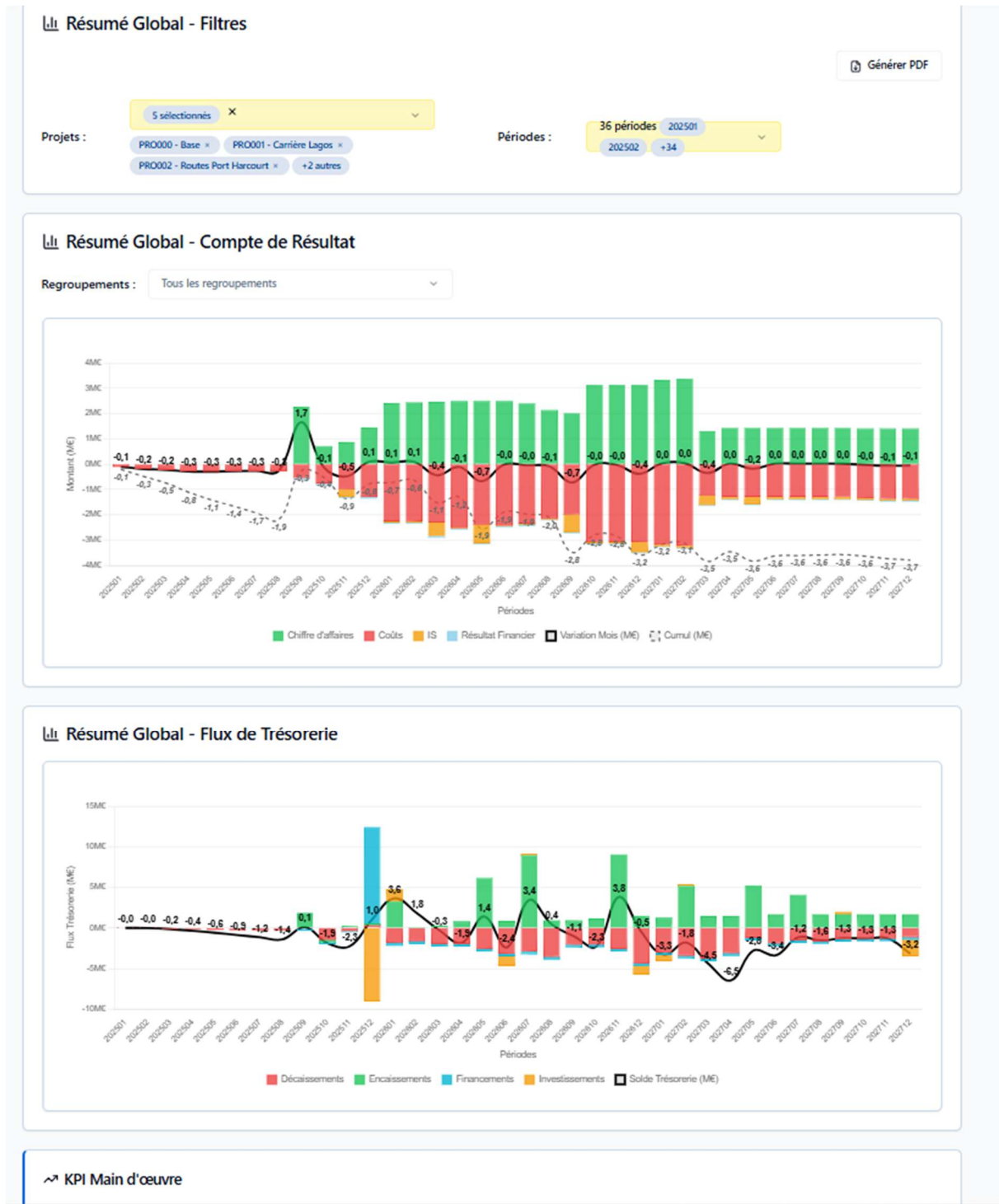
Période	Flux Trés. Actuel	Flux Trés. Alt	Différence	Variation %
202509	1 643 583,23	1 643 583,24	+0,01	+0.0%
202510	-1 777 659,73	-1 777 659,73	-0	+0.0%
202511	-2 024 282,81	-2 024 282,83	-0,02	+0.0%
202512	1 924 594,79	1 924 594,77	-0,02	-0.0%
SOUS-TOTAL 2025	-233 765	-233 765	-0	+0.0%
202601	1 933 802,76	-1 238 197,24	-3 172 000,01	-164.0%

Contacts :

Rémy Sacoman, Directeur Général / sacoman@zaliso.com / +33 6 82 25 29 98

Vues synthétiques

⇒ **Visualisez globalement votre activité** avec des états de présentation synthétiques et personnalisables.



Contacts :

Rémy Sacoman, Directeur Général / sacoman@zaliso.com / +33 6 82 25 29 98

Exports / Imports des données

⇒ L'ensemble des tableaux de synthèse et des bases de données de PLANIFO sont facilement et directement **exportables sur Excel** pour approfondir et **personnaliser les analyses** jusqu'au niveau **le plus détaillé**.

C	D	E	F	H	I	N	O	P	Q	R	S
activite_cod_e	activite_designation	type_uo	unite_uo	periode_cod_e	production_quantite	ressource_c_ode	ressource_designation	ressource_r_ubrique	ressource_f_amille	ressource_u_nite	ressource_d_evise
1	BET002	Ferraillage	Acier	Kg	202605	111000					
2	TRA005	Mécanique Transport	km	km	202604	0	TVA008	annulation Annulation TVA	TVA	Fiscalité	Montant
3	CAR002	Extraction	Déblais Roch	m3	202708	0	TVA001	Calcul TVA	TVA	Fiscalité	Montant
4	TRA005	Mécanique Transport	km	km	202806	0	BIL001	Dettes Fournisseurs	Dettes Fourn	Dettes Fourn	EUR
5	CAR004	Transport	Agrégats	Ton	202711	0	WHT001	Calcul WHT	Retenue Sou	Fiscalité	Montant
6	TRA005	Mécanique Transport	km	km	202910	0	BIL001	Dettes Fournisseurs	Dettes Fourn	Dettes Fourn	EUR
7	CAR001	Minage	Volume	m3	202910	0	WHT002	Annulation Retenue Source	Retenue Sou	Fiscalité	Montant
8	BET001	Centrales à béton	Béton	m3	202602	0	TVA001	Calcul TVA	TVA	Fiscalité	Montant
9	BET001	Centrales à béton	Béton	m3	202602	0	WHT002	Annulation Retenue Source	Retenue Sou	Fiscalité	Montant
10	CAR004	Transport	Agrégats	Ton	202608	0	BIL001	Dettes Fournisseurs	Dettes Fourn	Dettes Fourn	EUR
11	TER001	Mouvements de terre - Locations Externes	Terre	m3	202605	0	BIL001	Dettes Fournisseurs	Dettes Fourn	Dettes Fourn	EUR
12	CAR000	Investissements Carrière Lagos	EUR	EUR	202810	0	BIL009	Emprunts bancaires	Emprunts Loi	Financement	EUR
13	ENR001	Matériaux Enrobés	Enrobés	Ton	202512	0	BIL001	Dettes Fournisseurs	Dettes Fourn	Dettes Fourn	EUR
14	TRA002	Transport Kribi - Ouesso	Voyages	Voyages	202903	0	BIL002	Créances Clients	Créances Clie	Créances Clie	EUR
15	BET001	Centrales à béton	Béton	m3	202701	0	WHT002	Annulation Retenue Source	Retenue Sou	Fiscalité	Montant
16	TRA002	Transport Kribi - Ouesso	Voyages	Voyages	202803	0	BIL002	Créances Clients	Créances Clie	Créances Clie	EUR
17	CAR001	Minage	Volume	m3	202510	0	TVA007	Annulation Calcul TVA	TVA	Fiscalité	Montant
18	CAR002	Extraction	Déblais Roch	m3	202810	0	TVA001	Calcul TVA	TVA	Fiscalité	Montant
19	CAR002	Extraction	Déblais Roch	m3	202607	0	TVA007	Annulation Calcul TVA	TVA	Fiscalité	Montant
20	TRA001	Transport Douala - Ouesso	Voyages	Voyages	202911	0	BIL002	Créances Clients	Créances Clie	Créances Clie	EUR
21	TRA005	Mécanique Transport	km	km	202908	0	WHT007	Annulation Annulation Retenue Source	Retenue Sou	Fiscalité	Montant
22	CAR000	Investissements Carrière Lagos	EUR	EUR	202711	0	BIL009	Emprunts bancaires	Emprunts Loi	Financement	EUR
23	CAR001	Minage	Volume	m3	2023105	0	NIG106	Minage - Prestation Minage	Prestation M	Sous Traitant	m3
24	CAR001	Minage	Volume	m3	202706	0	TVA008	annulation Annulation TVA	TVA	Fiscalité	Montant
25	CAR005	Ventes Carrière	Agrégats	Ton	2023102	0	WHT009	Annulation Annulation Retenue Source	Retenue Sou	Fiscalité	Montant
26	CAR004	Transport	Agrégats	Ton	202510	6337,5					
27	CAR004	Transport	Agrégats	Ton	202801	0	TVA002	Annulation TVA	TVA	Fiscalité	Montant
28	BET001	Centrales à béton	Béton	m3	202612	0	WHT008	Annulation Retenue Source	Retenue Sou	Fiscalité	Montant

⇒ **Les données** réalisées **s'importent** facilement dans l'application par l'intermédiaire d'un **module dédié**.

Gestion des Données

Import Données Production Import Données Ressources Supprimer Données

Import de Données de Ressources

Importez des données de ressources en masse avec informations projet et société. **ATTENTION** : Les champs Projet et Société Défaut sont désormais **OBLIGATOIRES** pour assurer l'intégrité des données.

[Télécharger le template](#) [Supprimer toutes les données RÉELLES](#) [Supprimer périodes réelles sélectionnées](#)


Fichier Excel de ressources

Choisir un fichier Aucun fichier choisi

Contacts :

Rémy Sacoman, Directeur Général / sacoman@zaliso.com / +33 6 82 25 29 98

Contacts



Rémy Sacoman

Directeur Général

Tel : +33 6 82 25 29 98

sacoman@zaliso.com

Titulaire d'un Master 2 en Finance – Contrôle de gestion, il totalise 15 ans d'expérience au sein de Directions Financières pour des grands groupes et des PME industrielles dans différents secteurs d'activité, en France et à l'international.

Spécialiste en pilotage de la performance, il est un véritable Business Partner auprès des managers afin d'identifier des solutions d'optimisations efficaces et personnalisées.

Contacts :

Rémy Sacoman, Directeur Général / sacoman@zaliso.com / +33 6 82 25 29 98

Zaliso

+33 6 82 25 29 98

sacoman@zaliso.com